



L'Endermolift: Soins visage éclat et anti-âge

L'Endermolift est un soin visage anti-âge **100% naturel**. Il est **non invasif et non agressif**, vous ne risquez donc pas d'avoir, par exemple, des hématomes (bleus), des gonflements ou les traits complètement figés.

De plus, bien que les résultats soient notables (ex : “Tu as l'air en forme !”), l'évolution progressive permet de rester discret, ce qui est souvent appréciable. Il se pratique avec des têtes spéciales plus petites et munies de clapets, parfaitement adaptées aux surfaces et à la sensibilité de la peau du visage.

Ces soins sont une véritable gymnastique tissulaire dont les possibilités sont nombreuses pour les femmes, mais aussi pour les hommes. On peut **déstocker** la graisse de certaines zones et ainsi les affiner (ex: sous le menton). On peut aussi travailler sur la micro-circulation et la vascularisation de la peau ce qui permet, entre autres, **de clarifier le teint**. Ou encore, on peut redensifier les tissus, ce qui permet de **combler les rides et ridules**; et de **lisser la peau**. Enfin, on peut **raffermir les traits** et de **tonifier l'ovale** du visage.



1. Le déstockage localisé

Dans certaines circonstances, comme pour le corps, on peut vouloir un déstockage des graisses plus ciblé sur certaines zones du visage (les joues et les bajoues) et du cou.

Mais la peau du visage est plus fine et plus sensible. On utilisera donc évidemment un traitement spécialement adaptés (têtes différentes, protocole différent).

Et généralement on traitera en même temps l'élasticité de la peau pour la retendre directement et éviter ainsi qu'elle ne tombe de manière disgracieuse.

2. Le travail sur la micro-circulation: un coup d'éclat immédiat

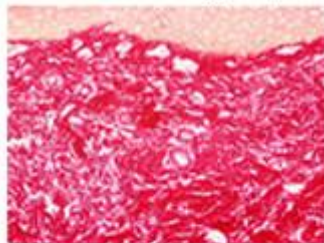
La stimulation mécanique des lifts LPG relance la vascularisation et la micro-circulation de la peau du visage. Cela permet d'activer le drainage des toxines et cela favorise l'oxygénation des tissus.

Le résultat est un **teint unifié, illuminé, éclatant** immédiatement, dès la fin de la séance.

Cette technique est particulièrement indiquée si votre peau est terne et que votre teint est irrégulier. Ça peut être dû au stress, à la pollution ou à l'âge qui sont des facteurs troublant la micro-circulation veino-lymphatique du visage.

3. Redensifier les tissus: combler et lisser les rides

Réseau de collagène plus compact et plus dense

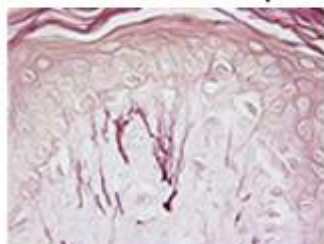


Avant

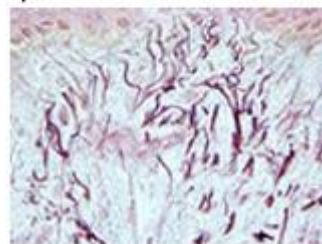


Après 20 séances

Réseau de fibres élastiques mieux structuré et diamètre des fibres plus important



Avant



Après 20 séances

La redensification de la peau liée aux techniques Roll se retrouve aussi avec les techniques Lift mais les techniques Lift sont plus particulièrement adaptées au visage. Si vous voulez **lisser vos rides de manière non invasive et non agressive**, cette technique est faite pour vous.

L'augmentation des fibroblastes et leur stimulation augmente la production de collagènes et de micro-fibrilles de fibrilline. Le réseau de collagène est plus compacte et plus dense (photo du haut) et les fibrillines permettent de structurer le réseau de fibres élastiques (photo du bas) et d'en augmenter le diamètre. Cela a une influence remarquable sur le comblement et le lissage des rides et des ridules.



4. Raffermer les traits et tonifier l'ovale du visage

L'activation des fibroblastes a aussi comme effet de raffermer les contours. D'abord suite à la redensification de la peau dont on vient de parler, mais aussi parce que le collagène, qui n'est pas une fibre élastique, donne à la peau une résistance mécanique à l'étirement. Celle-ci aura donc moins tendance à tomber.

On note une diminution moyenne de **43% du sillon nasogénien** (qui part de la narine et descend sur le côté de la bouche) 2 semaines après la fin d'un traitement de 20 séances sur 8 semaines. Ce résultat s'explique d'une part par le comblement de la ride et d'autre part la tonification des tissus de la joue.

5. Comment se passe le traitement ?

Le bilan

Comme pour les séances du corps, lors du premier rendez-vous, tout commence par un bilan

Sauf pour le soin “Coup d'éclat express” qui ne nécessite qu'un bilan rapide, le bilan visage est aussi important que pour le corps (inclus dans le premier abonnement), surtout pour définir le type de traitement et donc de résultats que vous souhaitez. C'est aussi à ce moment-là, qu'on discutera de ce qui est possible ou non et du type de résultats que vous pourrez attendre par rapport à votre demande.



La séance

Si vous avez la peau maquillée, il vous faudra vous démaquiller avant le traitement proprement dit. Et pendant que l'on installe votre kit personnel sur la machine, vous vous installez confortablement sur la table de massage.

La durée des séances d'Endermolift visage peuvent aller de 20 minutes (+10 min de bilan) pour un soin “Coup d'éclat express” à 40 minutes pour un soin lift complet.

Des résultats auxquels on ne pense pas

La variété de résultat qu'on peut obtenir est grande et souvent, je remarque qu'il y en a auquel on ne pense pas. Pour vous donner une idée, voici une liste non exhaustive :

- **Relever légèrement le sourcil et ainsi ouvrir le regard;**
- **Ourler légèrement les lèvres et rajeunir la bouche;**
- **Diminuer les certains types de poches sous les yeux et défatiguer le regard;**
- **Diminuer certains types de cernes, permet aussi d'avoir l'air moins fatigué, plus lumineux.**

Durée et périodicité du traitement

La durée et la périodicité des soins visages dépendent vraiment de ce que vous souhaitez.

Par exemple, si vous souhaitez avoir bonne mine et sembler moins fatiguée à un événement particulier (fête, mariage, réunion), un soin d'éclat la veille du jour 'J' est tout indiqué.

Pour le déstockage des graisses, c'est comme pour le corps on compte en général deux séances par semaines pendant 4 à 5 semaines, et éventuellement si vous le souhaitez une séance d'entretien par mois.

Pour tous ce qui est lié à la stimulation des fibroblastes, il n'y a théoriquement pas de saturation et donc, toujours théoriquement ce sont des soins qu'on pourrait faire tous les jours. Ça peut exceptionnellement être utile.

Mais en générale, on compte aussi 2 séances par semaine pendant 4 à 5 semaines pour les premiers résultats probants. Et ensuite, si vous le souhaitez maintenir les résultats, une séance d'entretien une (ou deux) fois par mois est tout à fait suffisant.

Comme pour le corps, un élément important de l'efficacité du traitement réside dans la **régularité des soins**, comme pour la gym



Endermolift[™]
BY ENDERMOLOGIE®

La redensification
ANTI-ÂGE



UTILISATION DU MOBILIFT AU CARRE VERT

Objectif :

1. Développer tous les soins visage, en plus de l'endermolab. L'appareil est donc mobile et peut être installé en cabine massage, visage ou épilation.
2. Développer notre chiffre d'affaire avec un appareil plus « rentable » que l'onglerie (environ 1€/mn)
3. Valoriser notre image « technique » et « performance »

Suite à notre réunion, il vous appartiendra de développer les soins types du MOBILIFT avec les produits cosmétiques associés. Exemple avec le soin RENOVATEUR ANTI AGE à proposer à nos clientes.

On va éditer une note pour proposer après les soins visages Ella Baché une séance complémentaire avec le Mobilift.

The menu is divided into two main sections: 'endermologie VISAGE' and 'endermologie CORPS'. The top section features a woman's face with a Mobilift device. The bottom section features a woman's arm with a Mobilift device and the LPG logo.

endermologie [®] VISAGE			
CLASSIQUE	Eclat-Regard et Lèvres	20mn	35 €
	Detox-Total Regard	25mn	45 €
	Décolleté et buste	30mn	55 €
	Anti-âge, <i>Repulpant, Fermeté, Affinant</i>	35mn	65 €
	Rénovateur-Anti-Age	40mn	80 €
	Régénération cellulaire	1h15	140 €
ZONES	<i>Front, Regard Antirides</i>	15mn	25 €
	<i>Poche et Cernes, Bouche, Cou</i>		
	<i>Double menton, Ovale, Décolleté</i>		
endermologie [®] CORPS			
CORPS	Séance	35mn	45 €
	Forfait 10 séances (10 x 35 mn)		400 €
	BILAN		40 €
	KIT visage		15 €
	Collant LPG		18 €

CARRE VERT – Route de Pompierre – NEUFCHATEAU – 03.29.06.17.54
Centre équipé de l'ENDERMOLAB et du MOBILIFT

On peut cependant travailler en libre et « sortir » des protocoles embarqués.